Obras por Impuestos



¡Transforma
tus impuestos en obras
que **impacten vidas!**

CÁMARA DE COMERCIO DE BUCARAMANGA
Creemos en Santander

DEPARTAMENTO DE SANTANDER
SIEMPRE ADELANTE
GOBERNACIÓN DE SANTANDER

CÁMARA DE COMERCIO DE BARRANCABERMEJA
Unidos por la competitividad

Obras por Impuestos

OBRAS POR IMPUESTOS
EN SANTANDER

PRIMERA MESA TÉCNICA OBRAS POR IMPUESTOS










Obras por Impuestos

Resumen resultados 2024 a 2026 – Obras por Impuestos en Santander

RESULTADOS 2024 A 2026

Resultados gestión: 2024 - 2026

34
Proyectos* Financiados

$126.698
Millones COP

19
Empresas vinculadas

*Total proyectos con solicitud vinculación impuestos en Santander.

Sectores de Inversión

- EDUCACIÓN PÚBLICA
- SALUD PÚBLICA
- INFRAESTRUCTURA VIAL
- ENERGÍA
- AGUA POTABLE Y SANEAMIENTO BÁSICO
- GESTIÓN DEL RIESGO Y OTROS VÍA CONVENIO

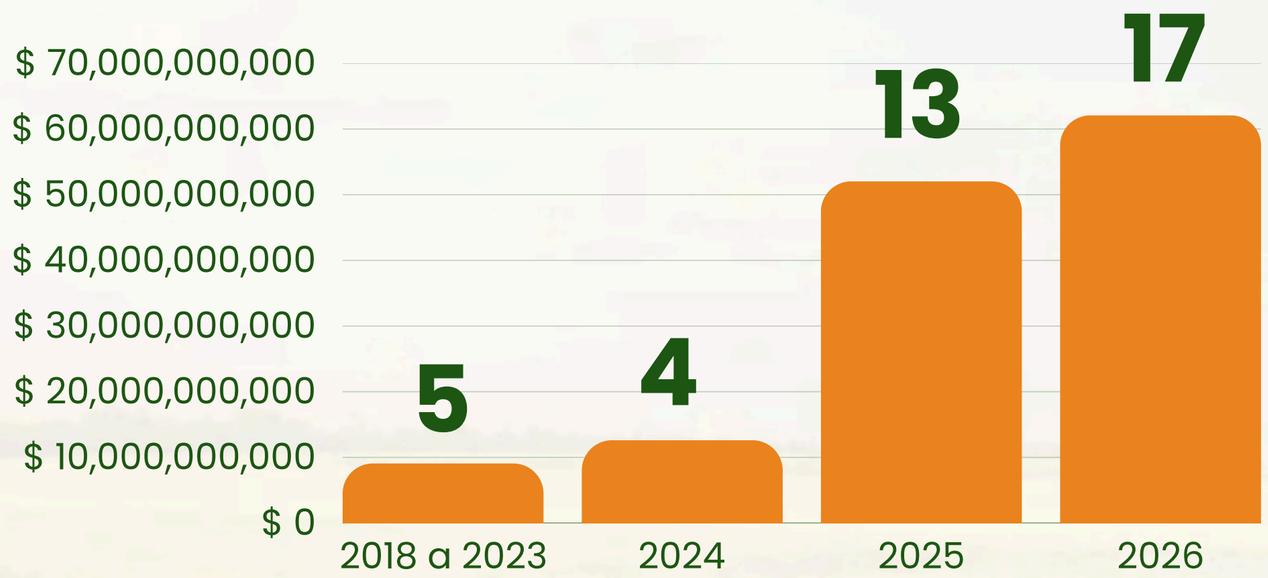

Obras por **Impuestos**

Resultados que transforman territorios

La Belleza



Dotación de ambientes escolares y oficinas administrativas
Inversión:
$1.105 M

La Belleza



Mejoramiento de vías rurales y urbanas con placa huella
Inversión:
$3.085 M

Matanza



Dotación de mobiliario para las instituciones educativas
Inversión:
$1.054 M

El Playón



Dotación mobiliario escolar en las sedes educativas oficiales del Playón
Inversión:
$1.275 M

Charta, Landázuri, Matanza y Sucre



Dotación de menaje para sedes educativas en municipios ZOMAC
Inversión:
$2.333 M

Sabana de Torres



Mejoramiento de vías rurales , obras de arte y muro gavión.
Inversión:
$2.791 M

Obras por Impuestos

Conceptos base

¿Qué es Obras por Impuestos?

Es un mecanismo tributario que permite a los contribuyentes con ingresos superiores a los 33.610 UVT destinar hasta el 50% de su impuesto de renta a proyectos de impacto económico y social en municipios ZOMAC, contribuyendo al cierre de brechas y al desarrollo de los territorios.

Etapas de implementación Mecanismo OxI

1. CONFORMACIÓN BANCO DE PROYECTOS
2. PRESENTACIÓN SOLICITUDES DE VINCULACIÓN
3. DISTRIBUCIÓN CONFIS, APROBACIÓN VINCULACIÓN IMPUESTOS
4. CONSTITUCIÓN FIDUCIA O CONVENIO, DECLARACIÓN RENTA
5. PREPARACIÓN, EJECUCIÓN Y ENTREGA DEL PROYECTO
6. EXTINCIÓN DE LA OBLIGACIÓN TRIBUTARIA

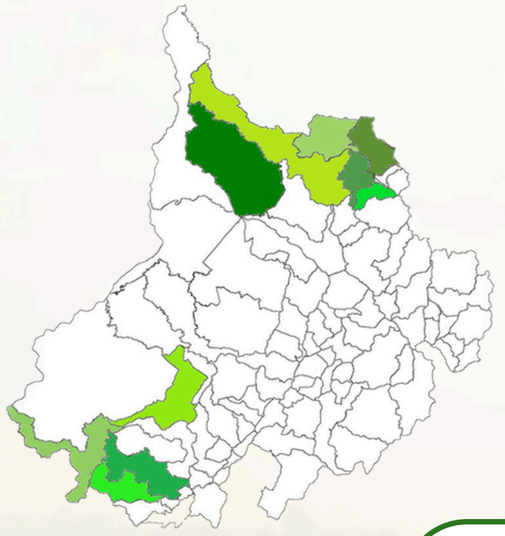

Municipios ZOMAC en Santander

1. Matanza
2. Charta
3. Suratá
4. La Belleza
5. Bolívar
6. Sucre
7. Landázuri
8. Rionegro
9. El Playón
10. Sabana de Torres

OPCIÓN FIDUCIA

- Ley 1819 de 2016 – Artículo 238
- Personas Jurídicas
- Ingresos brutos por encima de 33.610 UVT.
  (1 UVT 2026=$52.374)
- Autorización de la Junta Directiva
- El proyecto no puede superar el 50% del valor del impuesto de renta del Año Gravable

OPCIÓN CONVENIO

- Ley 2010 de 2019 - Art. 79 y Art 800-1 del Estatuto Tributario.
- Personas Jurídicas y Naturales.
- El valor del proyecto no debe superar el 30% de su patrimonio contable.
- Los recursos del proyecto son manejados por el contribuyente.
- Títulos para la Renovación del Territorio – TRT

Busca eficiencia en la gestión de recursos públicos y fomenta la inversión a partir de la colaboración público- privada para el desarrollo sostenible.

Obras por Impuestos

Opción convenio: Articulo 8000-1 Ley 2010/19 - Decreto 1147/20

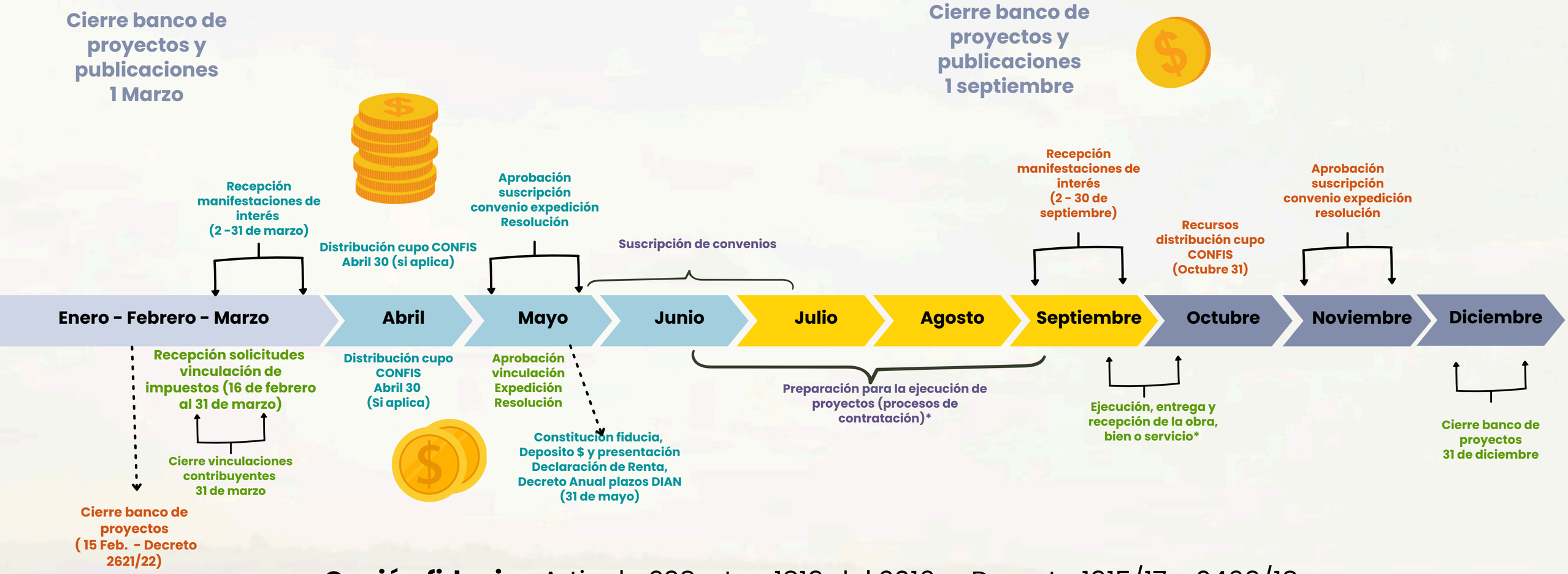

Opción fiducia: Articulo 238 - Ley 1819 del 2016 - Decreto 1915/17 y 2469/18

*Los tiempos de las etapas preparación y ejecución varían según el alcance y cronograma de ejecución de cada proyecto, hecho que aplica para las 2 opciones del mecanismo Obras por Impuestos

Obras por Impuestos

Proyección Obras por Impuestos en Santander – 2027

$12.700.000.000



4 kits de maquinaria amarilla Rionegro, Sabana de Torres, Sucre y Bolívar

$23.000.000.000



Construcción del Plan Maestro de Alcantarillado del Centro Poblado de San Rafael de Lebrija en el municipio de Rionegro

$17.000.000.000



4 proyectos de placa huellas

$23.000.000.000



Pavimento rígido y obras de arte en la intersección vial que comunica La Ruta del Sol y la vía que conduce a la vereda Aguas Claras La Cayumbita en el municipio de Sabana de Torres, Santander

$12.000.000.000



4 proyectos educativos

$4.053.655.170



Unidades sanitarias en Bolívar, Sucre y Landázuri

TOTAL PROYECTOS: $91.753.655.170

Obras por Impuestos

AFECTACIÓN POR SISMO – SANTANDER

Viviendas rurales afectadas

MUNICIPIO	AVERIADAS	DESTRUIDAS	DÉFICIT CUALITATIVO	DÉFICIT CUANTITATIVO
Florián	**230**	**50**	**34 %**	**46 %**
Los Santos	26	2	74 %	2 %
Rionegro	15	0	66 %	15 %
Coromoro	11	0	73 %	2 %
Chima	7	0	56 %	12 %
Simacota	7	0	40 %	34 %
Charta	5	0	69 %	2 %
Albania	2	0	37 %	27 %
Charalá	1	0	51 %	4 %

304
viviendas rurales averiadas

52
viviendas rurales destruidas

Florián concentra 3 de cada 4 viviendas averiadas

Sin viviendas rurales afectadas reportadas: Barichara, Cabrera, Girón, San José de Miranda y Zapatoca.

Fuente: EDAN (11/9/2026) y DANE, Censo Nacional de Población y Vivienda 2018. Totales: suma de los municipios con reporte.


Obras por
Impuestos
¡GRACIAS!
CÁMARA DE COMERCIO DE BUCARAMANGA
Creemos en Santander
DEPARTAMENTO DE SANTANDER
SIEMPRE ADELANTE
GOBERNACIÓN DE SANTANDER
CÁMARA DE COMERCIO DE BARRANCABERMEJA
Unidos por la competitividad